

ilustracje: Andrzej Wróblewski



Bydgoskie Centrum Informacji

ul. Batorego 2

85-104 Bydgoszcz

www.visitbydgoszcz.pl

www.facebook.com/BydgoskieCentrumInformacji

www.facebook.com/welcometobydgoszcz


bci@visitbydgoszcz.pl

Copyright©2015 Miasto Bydgoszcz,

Bydgoskie Centrum Informacji

Wszelkie prawa zastrzeżone

Wydanie II poprawione



imię:

data:

***Rozpoczęcie wędrowki potwierdź przybiciem pieczęci startowej
w Bydgoskim Centrum Informacji. Tu otrzymasz dalsze instrukcje ;]***



Łody odkrywco,
jestem kogutem
Mistrza Twardowskiego

i zapraszam Cię na spacer
po bydgoskiej starówce.
Słuchaj dobrych rad,
wskazówki czytaj uważnie,
maszeruj ostrożnie
i zgaduj odważnie.

Cyferki po kolei kolekcjonuj
i ładnie ułóż w jeden ciąg.


Na końcu trasy skrzynkę znajdź
i szyfr z tych cyferek złam.

Tam zasłużona czeka Cię nagroda,
tylko trasy już koniec, a szkoda.
Jeśli otworzysz skrzyneczkę żwawo,
będę bił Tobie brawo.

PTAK 2012

Czy wiesz że....

Po wyjściu z BCI rozejrzyj się dobrze, ponieważ na jednej z kamienic możesz odnaleźć figurę niedźwiedzia.



Zagadka:

Jakiego koloru jest kamienica Pana Twardowskiego?

Wybierz odpowiedni, a cyfra obok stojąca jest pierwszą w naszym szyfrze.



Do stojnie i pięknie się Pan Twardowski
kłania swym gościom o 13.13 i 21.13
z okna kamienicy nr 15.

Mag przebywał tu kilka wieków temu.

Według legendy podpisał pakt z diabłem,
aby mieszkańcom żyło się lepiej.

Odmladzał, a także leczył ludzi.



Czy wiesz że....

*W kamienicy nr 15 oglądamy Pana Twardowskiego, ale gospoda Pod Zgorzelcem,
w której często przesiadywał, mieściła się w kamienicy pod nr 19.*

100




O=U

~~K~~

~~KR~~ T=N

~~AS~~



Rysunek przedstawia cień, jaki rzuca studzienka.
Dokładnie popatrz i zastanów się.
Tylko jeden z nich jest właściwy. Wiesz już, który?



Odwróć się, znajdź fontannę,
to kolumna z rzeźbami dzieci,
bawiącymi się z gęsią.



**Stoi przed schodami
prowadzącymi
do Wojewódzkiej i Miejskiej
Biblioteki Publicznej.
Rozwiąż rebus, a dowiesz się
jak jest nazywana.**

Sekret:
*Zdradzę Tobie
pewien sekret.
Obróć się wokół
własnej osi
siedem razy,
stań na jednej nodze,
obejdź studzienkę dookoła,
aż znajdziesz wizerunek
wyrzeźbionego mojego
pradziadka, koguta.*



Czy wiesz że....

Fontannę ufundowali założyciele apteki „Pod Żłotym Orłem”, która do dziś znajduje się przy Starym Rynku, a nad nią czuwa nie kto inny jak Żłoty Orzeł.



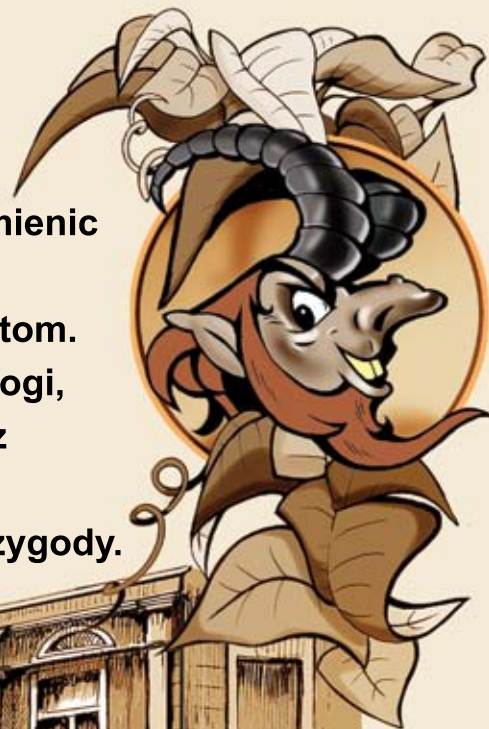
Połącz punkty od 1 do 100.
Wiesz już, kto ukrywa się
na rysunku?



eśli uważnie wykonałeś zadanie z lewej strony - już wiesz jak wygląda Węgliszek.

Znajdź go teraz na jednej z narożnych kamienic przy Starym Rynku. Zawisł on przy kawiarni jego imieniem zwanej, aby patronować bydgoskim artystom. Gdy go znajdziesz, nie zwracaj uwagi na diabełka nogi, bo kierunek wskażą Ci jego rogi. Po drodze miniesz wielki pomnik oraz Ratusz.

To dopiero początek Twojej przygody.



Zadanie:


Podrap się po nosie, podskocz z przysiadu i niech Twoim oczom twarz Węgliszka się ukaże na poręczy przed wejściem po prawej i lewej stronie.

Czy wiesz że....

Węgliszek to również nazwa dawnej kawiarni artystycznej, w której odbywały się liczne koncerty i spotkania autorskie. Obecnie mieści się tu restauracja.



Odszukaj właściwą drogę prowadzącą przez labirynt z różami, wprost do drzwi katedry.





Odnalazłeś już właściwą drogę do Katedry? Gratuluję!

Idąc po schodach, zobaczysz pięknie udekorowane drzwi zwane Jubileuszowymi. Zatrzymaj się teraz na chwilę i migiem rozwiąż poniższą zagadkę.

Zagadka:

Proszę, policz ile kościołów znajduje się na tych drzwiach. Liczbę wpisz w odpowiednie miejsce.

--	--	--	--	--	--



Czy wiesz że...

Katedra Bydgoska to najstarszy budynek w Bydgoszczy. Została zbudowana w latach 1466-1502, ale fragmenty ściany północnej są znacznie starsze.



Widzisz te kolorowe mydélka?
Znajdź dwa identyczne
w kształcie i kolorze.



dź wzdłuż rzeki na południe, pomoże Ci mapa, aż do Długiej ulicy dojdiesz.

Tu na rogu odpocząć możesz i zajrzeć do Muzeum Mydła i Historii Brudu - to Ci się spodoba.



Potem skręć w lewo w ulicę Pod Blankami, na której mury ceglane pozostały. Zaglądaj w bramy budynków z prawej strony. Jak poszukasz dokładnie, zachowaną część baszty znajdziesz, która stanowiła fragment murów obronnych kilka wieków temu.




Zagadka:

Jaki numer posiada baszta?

Czy wiesz że...

Mury okalające miasto zostały wybudowane w czasach średniowiecza, a potem kilkakrotnie ulegały zniszczeniu i były odbudowywane.

W pewnym okresie były tak szerokie, że zamieszkiwali w nich poborowi i pisarze.



Na tablicy
umieszczonej na cokole,
odszukaj rok w którym Bydgoszcz
stała się miastem.
Pokoloruj rysunek z pomnikiem
Kazimierza Wielkiego.



Idąc dalej Pod Blankami wyjdiesz
na plac z królem!

Kazimierz Wielki nadał akt lokacyjny,
czyli Bydgoszcz miastem uczynił.

Co więcej, władca ten

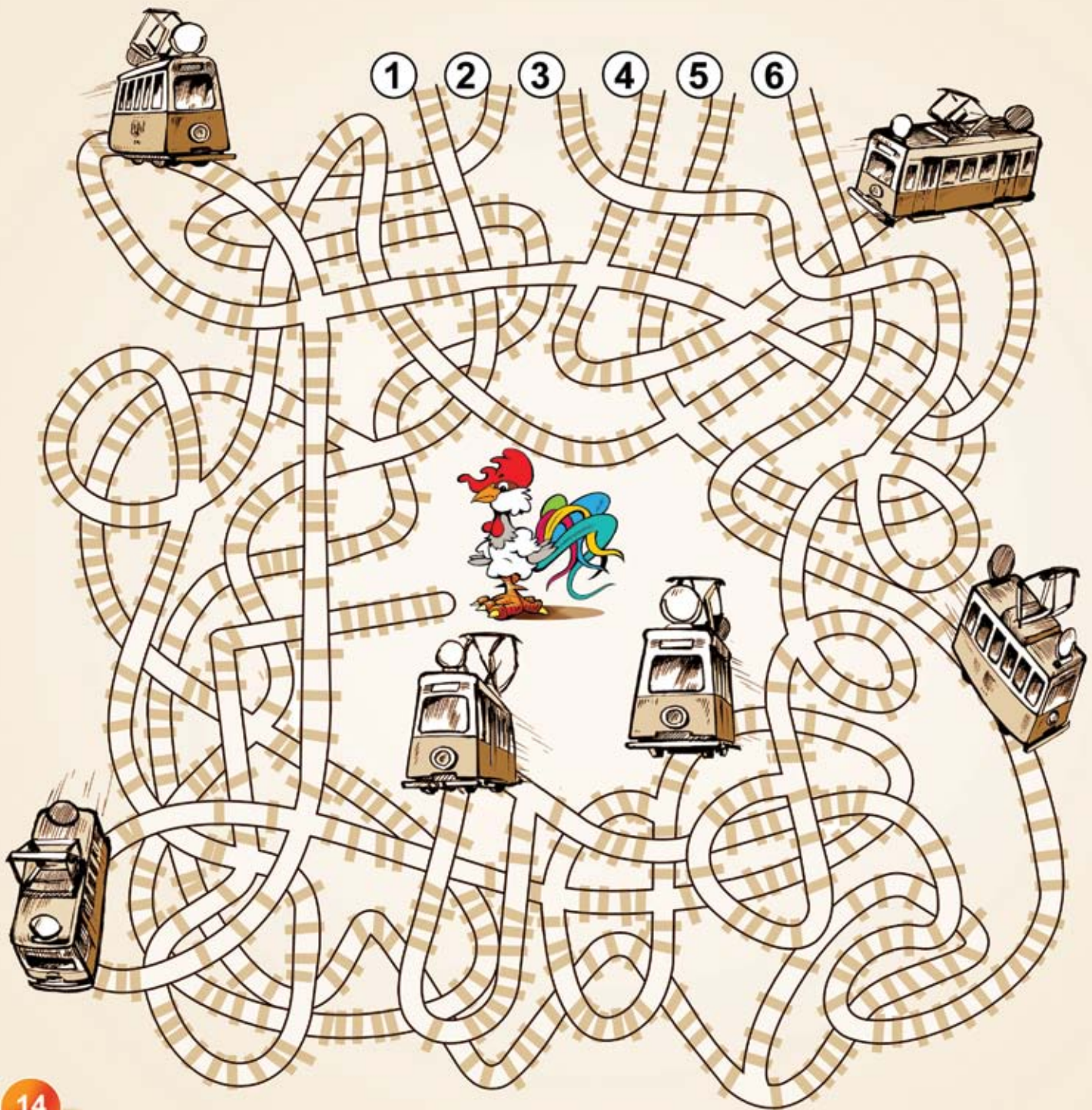
„zastał Polskę drewnianą, a zostawił murowaną”.

Zatem poszukaj murów resztki i idź wzdłuż tej ścieżki.



Czy wiesz że....

imię tego władcy nosi uniwersytet w Bydgoszczy,
IV Liceum Ogólnokształcące, most i skwer.



Wskaż, którą linię tramwajową dojedziemy do naszego koguta?



dy mury się skończą - skreć
w ulicę Jana Kazimierza i zatrzymaj się
przy starym tramwaju na ul. Długiej.

Sprawdź, jaki numer ma ten tramwaj.

– odpowiedź znajdziesz na dachu
(numer linii wpisz do szyfru).


Następnie przyjrzyj się tramwajowi
z każdej strony, a odnajdziesz numer wagonu
oraz herb Bydgoszczy.



Czy wiesz że....

Ten tramwaj ma ponad 50 lat!

Latem pełni funkcję punktu informacji turystycznej i odbywają się tu zajęcia dla dzieci.



Pokoloruj herb według wzoru na naklejce.




idziesz już wieżyczki, podejź bliżej,
a zobaczysz wyrzeźbiony herb.

Zwróć uwagę, że Hala swoim kształtem
również przypomina tę bramę z herbu!

Kiedyś sprzedawano tutaj tylko ryby i owoce morza.

Zadanie:

*Ile baszt jest
w herbie Bydgoszczy?*



Czy wiesz że....

*W herbie miasta brama, krata w niej kuta - podniesiona. Mur z cegieł wzniesiony, wieżami
trzema zwieńczony. Dachówką niebieską przykryte jedno z jej wrót na zachód odkryte.
I flaga dumnie powiewa na wieży, zaprasza gości, który do miasta bieży.*



PIAK 2012

Przed zamkiem
odbywał się jarmark.
Tłum był wielki,
a Ty... wytycz wzrok i...
znajdź mnie na rysunku.



by znaleźć kolejny punkt naszej wędrowki najpierw należy podejść bliżej najwyższego kościoła w mieście, potem zaklaskać i skręcić w lewo i iść całkiem prosto. Po prawej miniesz przedszkole, gdzie dawniej stał bydgoski zamek. Naprzeciw zobaczysz dwa nowoczesne budynki,

przed nimi stoi makieta zamku bydgoskiego.



Zagadka:

Obejdź dookoła,
makiety zamku stań
na schodkach i policz
ile zamek ma kominów.
Uzyskaną liczbę
wpisz w odpowiednią
rubrykę szybciotko.



Czy wiesz że....

Zamek został zniszczony podczas potopu szwedzkiego, a cegły zostały wykorzystane do budowy pobliskich kamienic m.in. Poczty Głównej.





Dawno, dawno temu
w spichlerzach
magazynowano zboże,
które przyplýwało rzeką.
Potem z niego wyrabiano chleb.
Dzisiaj w tych budynkach
można oglądać część zbiorów
Muzeum Okręgowego
imienia Leona Wyczółkowskiego.
Zobaczysz tu między innymi
jak Bydgoszcz wyglądała kiedyś.

Zagadka

*Przed Spichrzami widzisz makietę dawnej
Bydgoszczy. Podejdz do niej. Pod jakim numerem
kryje się Kościół Jezuitów?*



--	--	--	--	--	--

Czy wiesz, że...

*Ile widzisz spichrzy? Tak. Są trzy. Dawniej stało pięć sąsiadujących ze sobą spichrzy.
Dwa spłonęły w pożarze kilkadziesiąt lat temu.*



Wjeżdż na most, a w oddali
zobaczysz Stary Port,
Pocztę Główną,

Trzy Gracje, polery,
Pałacyk Lloyd'a,
szklane spichrze,
ale pewnie od razu

spozrzedzisz
balansującą na linie figurę
– to Przechodzący przez Rzekę.
Spójrz, towarzyszy mu jaskółka.



Zagadka:

Oblicz, a poznasz kilka tajemnic
Przechodzącego:

Wysokość: $5 - 3 =$ m

Waga: $20 + 30 =$ kg

Długość tyczki: $2 + 4 =$ m

Długość liny: $30 + 70 =$ m

Rok odsłonięcia rzeźby:

$1002 + 1002 =$

Czy wiesz że...

Jaskółka w języku niemieckim to schwalbe, a Szwalbe to nazwisko wieloletniego
dyrektora Filharmonii Pomorskiej, w której odbywają się koncerty muzyczne.





Odwróć się, przejdź na drugą stronę mostu
(tylko uważaj na przejeżdżające
samochody i rowery)

a stąd zobaczysz jaz farny i Operę Nova.

Zejdź schodami w jej stronę.




Czy wiesz że....

Nie są Wam obce tytuły bajek, takich jak: „Jaś i Małgosia”, „Kopciuszek”, „Kot w butach” czy „Królewna Śnieżka i siedmiu krasnoludków”.

Ich operowe i baletowe adaptacje można właśnie obejrzeć w Operze Nova.

Czy wiesz, że Operę budowano ponad trzydzieści lat?



Policz, ile tu jest klódek.



pewnością widzisz już
Katedrę Bydgoską i kładkę.
Zauważyłeś kłódki na niej wiszące?
Ciężko je zliczyć!



Zagadka:

Odnajdź kłódkę, tę oznaczoną bydgoskim symbolem, odczytaj cyfrę na odwrocie i zapisz.
To już ostatnia, potrzebna do szyfru.

Czy wiesz że....

Na Wyspie Młyńskiej powstała nowoczesna marina, nosząca nazwę
Przystań Bydgoszcz. Tutaj strudzeni podróżą kajakarze, żeglarze i inni wodniacy
będą mogli wypocząć po swoich przygodach.

Policz łopatkki, wiaderka i okulary,
u dzieci na tym rysunku.




Zadanie:

Jak już jesteś na placu zabaw, nie zapomnij wypowiedzieć marzenia, siedząc na czerwonym, co ważniejsze ...na czarowanym krześle z filmu „Magiczne drzewo” Andrzeja Maleszki.



mfiteatr, Międzywodzie,
piasek z Międzyzdrojów,
przystanek Tramwaju Wodnego,
Dom Leona Wyczółkowskiego, Biały Spichrz,
Europejskie Centrum Pieniądza,
Galeria Sztuki Nowoczesnej,
Wenecja Bydgoska... uff

sporo tego wszystkiego na Wyspie Młyńskiej.
I niemal zapomniałem... jest jeszcze
plac zabaw, już ostatni punkt tej trasy ...



Czy wiesz że....

Plac ma przypominać swoim kształtem statek. Możesz się wyszaleć na dwunastu urządzeniach i linarium. Zjeżdżalnia ma aż 11 metrów!



**ozbieraj wszystkie cyferki po kolei i w jeden ciąg ułóż,
a otrzymasz szyfr.**

--	--	--	--	--	--

*Tajemniczą skrzyneczkę odnajdziesz w Bydgoskim Centrum Informacji, czyli tam,
gdzie rozpoczęła się Twoja wyprawa. Wykorzystaj zebrane cyfry i do dzieła!*



dało Ci się otworzyć skrzynię?

Gratuluję!

Ale to już niestety

koniec naszej przygody.

Obok na dyplomie, wpisz

swoje imię i potwierdź

rozwiązanie szyfru

Mistrza Twardowskiego

przyłożeniem pieczęci.



Nie zapomnij zamknąć skrzyni.

Do zobaczenia podczas kolejnej wyprawy w Bydgoszczy!




DYPLOM

dla




.....
za niestrudzone odkrywanie tajemnic Bydgoszczy
w trakcie poznawania Trasy Nr 1
i złamanie szyfru Mistrza Twardowskiego



POTWIERDZAM PRZEBYCIE TRASY I ZŁAMANIE SZYFRU
PAN TWARDOWSKI







DO ZOBACZENIA
Zapraszamy ponownie!

Polecamy też:

Trasę Nr 2 - Strzała Łuczniczki

Trasę Nr 3 - Kod Rejowskiego

Grę planszową - Szyfr Pana Twardowskiego



Bydgoskie Centrum Informacji

tel. +48 52 340 45 50

www.visitbydgoszcz.pl

